

MANUAL

GPS



OTUS
X

UMA IMAGEM VALE MAIS DO QUE MIL PALAVRAS

Os Aplicativos

Forneceremos uma planilha simples com os IDs de acesso e senha para a gestão. Após essa planilha, basta instalar 02 aplicativos.

Uso no celular Smartphone

- GPS Logger

Para uso no computador

- Téia Descarregamento
 - <http://teia.site/> depois em Portal de Download, Programas e Téia 4.6
















OTUS
X

GPS Logger

O link do APP é: <http://teia.site> > Portal de Downloads > Programas > GPS Logger

Após a instalação do APP, precisamos fazer as seguintes configurações:

- Língua para português; (não é obrigatório, apenas facilita)
 - Menu  > Configurações gerais  > Alterar idioma  > Selecionar Português e reiniciar o APP
- Criar o perfil para a placa do veículo
 - Menu  > Seta do perfil padrão  > Novo Perfil  > Digitar o identificador da placa e salvar
- Em Menu  > Configurações Gerais > Ativar as opções
 - Executar na inicialização
 - Executar ao iniciar o APP
- Em Menu  > Detalhes de Log  > Ativar apenas URL personalizado
- Em Menu  > Desempenho  > Digitar 0 no intervalo de LOG
- Em Menu  > URL Personalizada  > copiar e colar essa URL

<https://www.otusx.com/services/new-gps-logger.php?>

lat=%LAT&longitude=%LON&datetimegps=%TIMESTAMP&speedgps=%SPD&batterystate=%ISCHARGING&batterylevel=%BATT&identifier=%PROFILE

Após esses passos, reiniciar o telefone.




**Disponível
para
Android**

**OTUS
X**

Téia

Entrar no link: <http://teia.site> -> Portal de Downloads > Programas > Téia 4.6

Após instalação, basta com o usuário e senha de acesso inseridos, fazer a baixa das imagens do SD Card usando o identificador de placa. Existindo os dados de GPS, o TÉIA App irá automaticamente juntar as duas informações e colocar no arquivo de forma automática.



TÉIA

GESTÃO DE EVIDÊNCIAS

**Disponível para
WIN 10 ou
superior**

OTUS
X

DÚVIDAS ?



otusx.com



info@otusx.com

OTUS
X